



## Demonstrações Financeiras


### 31 de Dezembro de 2024

## Balanço

RUBRICAS	Notas	Datas	
		31-12-2024	31-12-2023
ACTIVO			
Activo não corrente			
Activos fixos tangíveis	5	2.303.538,92	2.415.897,25
Bens do património histórico e cultural			
Propriedades de investimento			
Activos intangíveis	6	0,00	0,00
Investimentos financeiros	12.15	10.238,97	10.238,97
Outros	5	0,00	0,00
Subtotal		2.313.777,89	2.426.136,22
Activo corrente			
Inventários	7	2.046,75	607,05
Clientes e utentes	12.1	12.961,35	37.978,58
Adiantamentos a fornecedores	12.6	0,00	0,00
Estado e outros Entes Públicos	12.7	3,39	0,00
Fundadores/beneméritos/patrocionadores/doadores/associados/membros	12.14	8.555,89	8.367,89
Outras contas a receber	12.2	44.869,19	45.075,64
Diferimentos	12.3	0,00	0,00
Outros activos financeiros			
Caixa e depósitos bancários	12.4	10.402,05	32.609,36
Subtotal		78.838,62	124.638,52
Total do activo		2.392.616,51	2.550.774,74
FUNDOS PATRIMONIAIS E PASSIVO			
Fundos patrimoniais			
Fundos	12.5	20.042,59	20.042,59
Excedentes técnicos			
Reservas			
Resultados transitados	12.5	664.991,63	653.142,41
Excedentes de revalorização		515.304,55	515.304,55
Outras variações nos fundos patrimoniais	12.5	658.080,69	638.502,04
Resultado Líquido do período		4.959,33	11.849,22
Total do fundo do capital		1.863.378,79	1.838.840,81
Passivo			
Passivo não corrente			
Provisões			
Provisões específicas			
Financiamentos obtidos	3.2.6	253.150,20	284.299,23
Outras contas a pagar			
Subtotal		253.150,20	284.299,23
Passivo corrente			
Fornecedores	12.6	10.389,59	30.816,27
Adiantamentos de clientes e utentes	12.1	0,00	0,00
Estado e outros Entes Públicos	12.7	15.735,35	25.440,71
Fundadores/beneméritos/patrocionadores/doadores/associados/membros			
Financiamentos obtidos	3.2.6	171.426,20	169.157,59
Diferimentos			
Outras contas a pagar	12.8	78.536,38	202.220,13
Outros passivos financeiros			
Subtotal		276.087,52	427.634,70
Total do passivo		529.237,72	711.933,93
Total dos fundos patrimoniais e do passivo		2.392.616,51	2.550.774,74

Carreiras, 30 de Março 2025

O CONTABILISTA CERTIFICADO



O PRESIDENTE DA DIREÇÃO




## Demonstração dos Resultados por Naturezas

RENDIMENTOS E GASTOS	Notas	PERÍODOS	
		2024	2023
Vendas e serviços prestados	8	797.512,24	357.953,62
Subsídios, doações e legados à exploração	9/12.9	18.008,00	237.468,41
Variação nos inventários da produção			
Trabalhos para a própria entidade			
Custo dos inventários vendidos e das matérias consumidas	7	-73.916,91	-68.309,87
Fornecimentos e serviços externos	12.10	-142.102,34	-138.602,86
Gastos com o pessoal	10	-538.549,58	-384.808,59
Imparidade de dívidas a receber (perdas/reversões)	12.1	0,00	0,00
Provisões (aumentos/reduções)			
Provisões específicas (aumentos/reduções)			
Aumentos/reduções de justo valor		0,00	
Outros rendimentos	12.11	164.570,67	120.550,50
Outros gastos	12.12	-48.583,03	-2.391,34
<b>Resultado antes de depreciações, gastos de financiamento e impostos</b>		<b>176.939,05</b>	<b>121.859,87</b>
Gastos/reversões de depreciação e de amortização	5/6	-147.909,30	-108.243,48
<b>Resultado operacional (antes de gastos de financiamento e impostos)</b>		<b>29.029,75</b>	<b>13.616,39</b>
Juros e rendimentos similares obtidos	12.13	0,00	0,00
Juros e gastos similares suportados	12.13	-24.070,42	-1.767,17
<b>Resultados antes de impostos</b>		<b>4.959,33</b>	<b>11.849,22</b>
Imposto sobre o rendimento do período			
<b>Resultado líquido do período</b>		<b>4.959,33</b>	<b>11.849,22</b>

Carreiras, 30 de Março 2025

O CONTABILISTA CERTIFICADO



O PRESIDENTE DA DIREÇÃO



Demonstração dos Resultados por Funções

ASSOCIAÇÃO DE AMIGOS DA TERCEIRA IDADE DAS CARREIRAS  
DEMONSTRAÇÃO DOS RESULTADOS POR FUNÇÕES  
PERÍODO FINDO EM 31 DE DEZEMBRO DE 2024

Unidade Monetária: Euros

RENDIMENTOS E GASTOS	LAR DE IDOSOS	CENTRO DE DIA	APOIO DOMICILIÁRIO						PERÍODOS	
									2024	2023
Vendas e serviços prestados	781.562,00		15.950,24						797.512,24	357.953,62
Subsídios, doações e legados à exploração	18.008,00	0,00	0,00						18.008,00	237.468,41
Variação nos inventários de produção									0,00	0,00
Trabalhos para a própria entidade	-72.438,57	0,00	-1.478,34						0,00	0,00
Custo dos inventários vendidos e matérias consumidas	-139.260,29	0,00	-2.842,05						-73.916,91	-68.309,87
Fornecimentos e serviços externos	-527.778,59	0,00	-10.770,99						-142.102,34	-138.602,86
Gastos com pessoal	0,00	0,00	0,00						-538.549,58	-384.808,59
Aumentos/redução de justo valor	151.417,50	0,00	13.153,17						0,00	0,00
Outros rendimentos	-47.611,37	0,00	-971,66						164.570,67	120.550,50
Outros gastos									-48.583,03	-2.391,34
									0,00	
Resultados antes de depreciações, gastos financeiros e impostos	163.898,67	0,00	13.040,38						176.939,05	121.859,87
Gastos/reversões de depreciações e de amortização	-130.160,18	0,00	-17.749,12						-147.909,30	-108.243,48
Resultado operacional (antes de gastos de financiamento e impostos)	33.738,48	0,00	-4.708,73						29.029,75	13.616,39
Juros e rendimentos similares obtidos	0,00	0,00	0,00						0,00	0,00
Juros e gastos similares suportados	-23.589,01	0,00	-481,41						-24.070,42	-1.767,17
Resultado líquido do período	10.149,47	0,00	-5.190,14						4.959,33	11.849,22

Carreiras, 30 de Março 2025

O CONTABILISTA CERTIFICADO

O PRESIDENTE DA DIREÇÃO


Associação dos Amigos da Terceira Idade das Carreiras  
Largo do Rossio nº 15, 7300-355 Carreiras  
NIF 501874755

## Demonstração dos Fluxos de Caixa

RUBRICAS	Notas	PERÍODOS	
		2024	2023
<b>Fluxos de caixa das actividade operacionais - método directo</b>			
Recebimentos de clientes e utentes	8/12.1	822.529,47	352.349,71
Pagamentos de subsídios			
Pagamentos de apoios			
Pagamentos de bolsas			
Pagamento a fornecedores	12.6/12.10	193.729,63	161.785,46
Pagamentos ao pessoal	10	550.564,05	369.318,38
Caixa gerada pelas operações		78.235,79	-178.754,13
Pagamento/recebimento do imposto sobre o rendimento	12.11	-14.605,47	-31.197,76
Outros recebimentos/pagamentos		-193.321,79	451.502,29
Fluxos de caixa das actividades operacionais (1)		-100.480,53	303.945,92
<b>Fluxos de caixa das actividade de investimento</b>			
<b>Pagamentos respeitantes a:</b>			
Activos fixos tangíveis		35.550,97	368.149,21
Activos intangíveis			
Investimentos financeiros	12,15	0,00	-1.732,34
Outros activos			-6.150,00
<b>Recebimentos provenientes de:</b>			
Activos fixos tangíveis		0,00	0,00
Activos intangíveis		0,00	0,00
Investimentos financeiros			
Outros activos			
Subsídios ao investimento		166.775,03	6.747,18
Juros e rendimentos similares			
Dividendos			
Fluxos de caixa das actividade de investimento (2)		131.224,06	-353.519,69
<b>Fluxos de caixa das actividade de financiamento</b>			
<b>Recebimentos provenientes de:</b>			
Financiamentos obtidos		0,00	0,00
Realizações de fundos			
Cobertura de prejuízos			
Doações			
Outras operações de financiamento			
<b>Pagamentos respeitantes a:</b>			
Financiamentos obtidos	3,2,6	28.880,42	125.790,77
Juros e gastos similares	12.13	24.070,42	1.767,17
Dividendos			
Reduções do fundo			
Outras operações de financiamento			
Fluxos de caixa das actividade de financiamento (3)		-52.950,84	-127.557,94
<b>Variação de caixa e seus equivalentes (1+2+3)</b>		-22.207,31	-177.131,71
<b>Efeito das diferenças de câmbio</b>			
<b>Caixa e seus equivalentes no início do período</b>	12.4	32609,36	209.741,07
<b>Caixa e seus equivalentes no fim do período</b>	12.4	10.402,05	32.609,36

Carreiras, 30 de Março 2025

O CONTABILISTA CERTIFICADO



O PRESIDENTE DA DIREÇÃO





## Anexo

### 1. Identificação da Entidade

A Associação dos Amigos da Terceira Idade das Carreiras é uma instituição sem fins lucrativos, constituída sob a forma de IPSS, com sede em Carreiras. Tem como atividade principal o apoio social para idosos, com alojamento.

### 2. Referencial Contabilístico de Preparação das Demonstrações Financeiras

Em 2024 as Demonstrações Financeiras foram elaboradas no pressuposto da continuidade das operações a partir dos livros e registos contabilísticos da Entidade e de acordo com a Norma Contabilística e de Relato Financeiro para as Entidades do Sector Não Lucrativo (NCRF-ESNL) aprovado pelo Decreto-Lei n.º 36-A/2011 de 9 de Março. No Anexo II do referido Decreto, refere que o Sistema de Normalização para Entidades do Sector Não Lucrativos é composto por:

- Bases para a Apresentação das Demonstrações Financeiras (BADF);
- Modelos de Demonstrações Financeiras (MDF) – Portaria n.º 105/2011 de 14 de Março;
- Código de Contas (CC) – Portaria n.º 106/2011 de 14 de Março;
- NCRF-ESNL – Aviso n.º 6726-B/2011 de 14 de Março; e
- Normas Interpretativas (NI).

A adoção da NCRF-ESNL ocorreu pela primeira vez em 2012, pelo que à data da transição do referencial contabilístico anterior (Plano de Contas das Instituições Particulares de Solidariedade Social/Plano de Contas das Associações Mutualistas/Plano Oficial de Contas para Federações Desportivas, Associações e Agrupamentos de Clubes) para este normativo é 1 de Janeiro de 2011, conforme o estabelecido no § 5 Adoção pela primeira vez da NCRF-ESNL.

### 3. Principais Políticas Contabilísticas

As principais políticas contabilísticas aplicadas pela Entidade na elaboração das Demonstrações Financeiras foram as seguintes:

#### 3.1. Bases de Apresentação

As Demonstrações Financeiras foram preparadas de acordo com as Bases de Apresentação das Demonstrações Financeiras (BADF)

##### 3.1.1. Continuidade:

Com base na informação disponível e as expectativas futuras, a Entidade continuará a operar no futuro previsível, assumindo que não há a intenção nem a necessidade de liquidar ou de reduzir consideravelmente o nível das suas operações. Para as Entidades do Sector Não Lucrativo, este pressuposto não corresponde a um conceito económico ou financeiro, mas sim à manutenção da atividade de prestação de serviços ou à capacidade de cumprir os seus fins.

##### 3.1.2. Regime do Acréscimo (periodização económica):

Os efeitos das transações e de outros acontecimentos são reconhecidos quando eles ocorram (satisfeitas as definições e os critérios de reconhecimento de acordo com a estrutura conceptual, independentemente do momento do pagamento ou do recebimento) sendo registados contabilisticamente e relatados nas demonstrações financeiras dos períodos com os quais se relacionem. As diferenças entre os montantes recebidos e pagos e os correspondentes rendimentos e gastos são registados nas respetivas contas das rubricas *"Devedores e credores por acréscimos"* e *"Diferimentos"*.

##### 3.1.3. Consistência de Apresentação

As Demonstrações Financeiras estão consistentes de um período para o outro, quer a nível da apresentação quer dos movimentos contabilísticos que lhes dão origem, exceto quando ocorrem alterações significativas na natureza que, nesse caso, estão devidamente identificadas e justificadas neste Anexo. Desta forma é proporcionada informação fiável e mais relevante para os utentes.

##### 3.1.4. Materialidade e Agregação:

A relevância da informação é afetada pela sua natureza e materialidade. A materialidade dependente da quantificação da omissão ou erro. A informação é material se a sua omissão ou

inexatidão influenciarem as decisões económicas tomadas por parte dos utentes com base nas demonstrações financeiras influenciarem. Itens que não são materialmente relevante para justificar a sua apresentação separada nas demonstrações financeiras podem ser materialmente relevante para que sejam discriminados nas notas deste anexo.

#### **3.1.5. Compensação**

Devido à importância dos ativos e passivos serem relatados separadamente, assim como os gastos e os rendimentos, estes não devem ser compensados.

#### **3.1.6. Informação Comparativa**

A informação comparativa deve ser divulgada, nas Demonstrações Financeiras, com respeito ao período anterior. Respeitando ao Princípio da Continuidade da Entidade, as políticas contabilísticas devem ser levadas a efeito de maneira consistente em toda a Entidade e ao longo do tempo e de maneira consistente. Procedendo-se a alterações das políticas contabilísticas, as quantias comparativas afetadas pela reclassificação devem ser divulgadas, tendo em conta:

- a) A natureza da reclassificação;
- b) A quantia de cada item ou classe de itens que tenha sido reclassificada; e
- c) Razão para a reclassificação.

### **3.2. Políticas de Reconhecimento e Mensuração**

#### **3.2.1. Ativos Fixos Tangíveis**

Os “Ativos Fixos Tangíveis” encontram-se registados ao custo de aquisição ou de produção, deduzido das depreciações e das perdas por imparidade acumuladas. O custo de aquisição ou produção inicialmente registado, inclui o custo de compra, quaisquer custos diretamente atribuíveis às atividades necessárias para colocar os ativos na localização e condição necessárias para operarem da forma pretendida e, se aplicável, a estimativa inicial dos custos de desmantelamento e remoção dos ativos e de restauração dos respetivos locais de instalação ou operação dos mesmos que a Entidade espera vir a incorrer.

As despesas subsequentes que a Entidade tenha com manutenção e reparação dos ativos são registadas como gastos no período em que são incorridas, desde que não sejam suscetíveis de gerar benefícios económicos futuros adicionais.

As depreciações são calculadas, assim que os bens estão em condições de ser utilizado, pelo método da linha reta em conformidade com o período de vida útil estimado para cada grupo de bens.



As taxas de depreciação utilizadas correspondem aos períodos de vida útil estimada que se encontra na tabela abaixo:

Descrição	Vida útil estimada (anos)
Terrenos e recursos naturais	
Edifícios e outras construções	50
Equipamento básico	6
Equipamento de transporte	5
Equipamento biológico	
Equipamento administrativo	6
Outros activos fixos tangíveis	6

A Entidade revê anualmente a vida útil de cada ativo, assim como o seu respetivo valor residual quando este exista.

As mais ou menos valias provenientes da venda de ativos fixos tangíveis são determinadas pela diferença entre o valor de realização e a quantia escriturada na data de alienação, sendo que se encontra espelhadas na Demonstração dos Resultados nas rubricas “*Outros rendimentos*” ou “*Outros gastos*”.

### 3.2.2. Ativos Intangíveis

Os “*Ativos Intangíveis*” encontram-se registados ao custo de aquisição, deduzido das amortizações e de eventuais perdas por imparidade acumuladas. São reconhecidos apenas quando for provável que deles advenham benefícios económicos futuros para a Entidade e que os mesmos possam ser mensurados com fiabilidade.

São registadas como gastos do período as “*Despesas de investigação*” incorridas com novos conhecimentos técnicos.

As despesas de desenvolvimento são capitalizadas sempre que a Entidade demonstre capacidade para completar o seu desenvolvimento e dar início à sua comercialização ou utilização e para as quais seja provável gerar benefícios económicos futuros. Caso não sejam cumpridos estes critérios, são registados como gastos do período.

As amortizações são calculadas, assim que os ativos estejam em condições de ser utilizado, pelo método da linha reta/do saldo decrescente em conformidade com o período de vida útil estimado para cada grupo de bens.

As taxas de amortização utilizadas correspondem aos períodos de vida útil estimada que se encontra na tabela abaixo:

Descrição	Vida útil estimada (anos)
Projectos de Desenvolvimento	
Programas de Computador	3
Propriedade Industrial	
...	
Outros activos intangíveis	

O valor residual de um “Ativo Intangível” com vida útil finita deve ser assumido como sendo zero, exceto se:

- Houver um compromisso de um terceiro de comprar o ativo no final da sua vida útil, ou
- Houver um mercado ativo para este ativo, e
- Seja provável que tal mercado exista no final da sua vida útil.

### 3.2.3. Inventários

Os “Inventários” estão registados ao menor de entre o custo de aquisição e o valor realizável líquido. O valor realizável líquido representa o preço de venda estimado deduzido de todos os custos estimados necessários para a concluir os inventários e proceder à sua venda. Sempre que o valor de custo é superior ao valor realizável líquido, a diferença é registada como uma perda por imparidade.

A Entidade adota como método de custeio dos inventários o FIFO (*first in, first out*). Os Inventários que não sejam geralmente intermutáveis devem ser atribuídos custos individuais através do uso de identificação específica.

### 3.2.4. Instrumentos Financeiros

Os ativos e passivos financeiros são reconhecidos apenas e só quando se tornam uma parte das disposições contratuais do instrumento.

Este ponto é aplicável a todos “Instrumentos Financeiros” com exceção:

- Investimentos em subsidiárias, associadas e empreendimentos conjuntos;
- Direitos e obrigações no âmbito de um plano de benefícios a empregados;
- Direitos decorrentes de um contrato de seguro exceto se o contrato de seguro resulte numa perda para qualquer das partes em resultado dos termos contratuais que se relacionem com:
  - Alterações no risco segurado;
  - Alterações na taxa de câmbio;
  - Entrada em incumprimento de uma das partes;
  - Locações, exceto se resultar perda para o locador ou locatário como resultado:
    - Alterações no preço do bem locado;

- Alterações na taxa de câmbio
- Entrada em incumprimento de uma das contrapartes

#### Cientes e outras contas a Receber

Os “*Cientes*” e as “*Outras contas a receber*” encontram-se registadas pelo seu custo estando deduzidas no Balanço das Perdas por Imparidade, quando estas se encontram reconhecidas, para assim retratar o valor realizável líquido.

As “*Perdas por Imparidade*” são registadas na sequência de eventos ocorrido que apontem de forma objetiva e quantificável, através de informação recolhida, que o saldo em dívida não será recebido (total ou parcialmente). Estas correspondem à diferença entre o montante a receber e respetivo valor atual dos fluxos de caixa futuros estimados, descontados à taxa de juro efetiva inicial, que será nula quando se perspetiva um recebimento num prazo inferior a um ano.

Estas rubricas são apresentadas no Balanço como Ativo Corrente, no entanto nas situações em que a sua maturidade é superior a doze meses da data de Balanço, são exibidas como ativos não Correntes.

#### Caixa e Depósitos Bancários

A rubrica “*Caixa e depósitos bancários*” incluem caixa e depósitos bancários de curto prazo que possam ser imediatamente mobilizáveis sem risco significativo de flutuações de valor.

#### Fornecedores e outras contas a pagar

As dívidas registadas em “*Fornecedores*” e “*Outras contas a pagar*” são contabilizadas pelo seu valor nominal.

### **3.2.5. Fundos Patrimoniais**

A rubrica “*Fundos*” constitui o interesse residual nos ativos após dedução dos passivos.

Os “*Fundos Patrimoniais*” são compostos por:

- Fundos atribuídos pelos fundadores da Entidade ou terceiros;
- Fundos acumulados e outros excedentes;
- Subsídios, doações e legados que o governo ou outro instituidor ou a norma legal aplicável a cada entidade estabeleçam que sejam de incorporar no mesmo.

### 3.2.6. Financiamentos Obtidos

#### Empréstimos obtidos

Os “*Empréstimo Obtidos*” encontram-se registados, no passivo, pelo valor nominal líquido dos custos com a concessão desses empréstimos. Os “*Encargos Financeiros*” são reconhecidos como gastos do período, constando na Demonstração dos Resultados na rubrica “*Juros e gastos similares suportados*”.

Os “*Encargos Financeiros*” de “*Empréstimos Obtidos*” relacionados com a aquisição, construção ou produção de “*Investimentos*” são capitalizados, sendo parte integrante do custo do ativo. A capitalização destes encargos só inicia quando começam a ser incorridos dispêndios com o ativo e prolongam-se enquanto estiverem em curso as atividades indispensáveis à preparação do ativo para o seu uso ou venda. A capitalização cessa quando todas as atividades necessárias para preparar o ativo para o seu uso venda estejam concluídas. Há suspensão da capitalização durante períodos extensos em que o desenvolvimento das atividades acima referidas seja interrompido. Rendimentos que advenham dos empréstimos obtidos antecipadamente relacionados com um investimento específico são deduzidos aos encargos financeiros elegíveis para capitalização.

#### **Financiamentos obtidos**

Descrição	2024			2023		
	Corrente	Não Corrente	Total	Corrente	Não Corrente	Total
Empréstimos Bancários	171 426,20	253 150,20	424 576,40	169 157,59	284 299,23	453 456,82
Locações Financeiras	-	-	-	-	-	-
Contas caucionadas	-	-	-	-	-	-
Contas Bancárias de <i>Factoring</i>	-	-	-	-	-	-
Contas bancárias de letras descontadas	-	-	-	-	-	-
Descobertos Bancários Contratados	-	-	-	-	-	-
Outros Empréstimos	-	-	-	-	-	-
<b>Total</b>	<b>171 426,20</b>	<b>253 150,20</b>	<b>424 576,40</b>	<b>169 157,59</b>	<b>284 299,23</b>	<b>453 456,82</b>

#### Locações

Não aplicável.

### 4. Políticas contabilísticas, alterações nas estimativas contabilísticas e erros:

Não se verificaram quaisquer efeitos resultantes de alteração voluntária em políticas contabilísticas.

## 5. Ativos Fixos Tangíveis

### Outros Ativos Fixos Tangíveis

A quantia escriturada bruta, as depreciações acumuladas, a reconciliação da quantia escriturada no início e no fim dos períodos de 2023 e 2024, mostrando as adições, os abates e alienações, as depreciações e outras alterações, foram desenvolvidas de acordo com os seguintes quadros:

	Saldo em 01-Jan-2023	Aquisições / Dotações	Abates	Transferências	Revalorizações	Saldo em 31-Dez-2023
<b>Custo</b>						
Terrenos e recursos naturais	395 950,00	-	-	-	-	395 950,00
Edifícios e outras construções	2 053 875,52	677 124,79	-	-	-	2 731 000,31
Equipamento básico	234 969,45	73 187,33	-	-	-	308 156,78
Equipamento de transporte	72 155,72	37 503,77	-	-	-	109 659,49
Equipamento biológico	-	-	-	-	-	-
Equipamento administrativo	26 548,59	3 526,21	-	-	-	30 074,80
Outros activos fixos tangíveis	22 546,68	-	-	-	-	22 546,68
<b>Total</b>	<b>2 806 045,96</b>	<b>791 342,10</b>	<b>-</b>	<b>-</b>	<b>-</b>	<b>3 597 388,06</b>
<b>Depreciações acumuladas</b>						
Terrenos e recursos naturais	-	-	-	-	-	-
Edifícios e outras construções	883 677,65	97 171,57	-	-	-	980 849,22
Equipamento básico	91 883,76	990,73	-	-	-	92 874,49
Equipamento de transporte	63 106,97	9 375,94	-	-	-	72 482,91
Equipamento biológico	32 152,21	705,24	-	-	-	32 857,45
Equipamento administrativo	2 426,74	-	-	-	-	2 426,74
Outros activos fixos tangíveis	-	-	-	-	-	-
<b>Total</b>	<b>1 073 247,33</b>	<b>108 243,48</b>	<b>-</b>	<b>-</b>	<b>-</b>	<b>1 181 490,81</b>
<b>Custo</b>						
Terrenos e recursos naturais	395 950,00	-	-	-	-	395 950,00
Edifícios e outras construções	2 731 000,31	-	-	-	-	2 731 000,31
Equipamento básico	308 156,78	-	-	-	-	308 156,78
Equipamento de transporte	109 659,49	35 550,97	-	-	-	145 210,46
Equipamento biológico	-	-	-	-	-	-
Equipamento administrativo	30 074,80	-	-	-	-	30 074,80
Outros activos fixos tangíveis	22 546,68	-	-	-	-	22 546,68
<b>Total</b>	<b>3 597 388,06</b>	<b>35 550,97</b>	<b>-</b>	<b>-</b>	<b>-</b>	<b>3 632 939,03</b>
<b>Depreciações acumuladas</b>						
Terrenos e recursos naturais	-	-	-	-	-	-
Edifícios e outras construções	980 849,22	127 949,32	-	-	-	1 108 798,54
Equipamento básico	92 874,49	9 427,16	-	-	-	102 301,65
Equipamento de transporte	72 482,91	9 827,58	-	-	-	82 310,49
Equipamento biológico	-	-	-	-	-	-
Equipamento administrativo	35 284,19	705,24	-	-	-	35 989,43
Outros activos fixos tangíveis	-	-	-	-	-	-
<b>Total</b>	<b>1 181 490,81</b>	<b>147 909,30</b>	<b>-</b>	<b>-</b>	<b>-</b>	<b>1 329 400,11</b>

No final do período as obras em curso totalizavam: 0.00 €



## 6. Ativos Intangíveis

Os Ativos Fixos Intangíveis no período de 2024 eram os seguintes: Não aplicável

## 7. Inventários

Em 31 de Dezembro de 2023 e 2024 a rubrica “Inventários” apresentava os seguintes valores:

### Inventários

Descrição	Inventário em 01-Jan-2023	Compras	Inventário em 31-Dez-2023	Compras	Inventário em 31-Dez-2024
Mercadorias	-	-	-	111,12	-
Matérias-primas, subsidiárias e de consumo	2 998,76	65 918,16	607,05	75 245,49	2 046,75
Produtos Acabados e intermédios	-	-	-	-	-
Produtos e trabalhos em curso	-	-	-	-	-
...	-	-	-	-	-
<b>Total</b>	<b>2 998,76</b>	<b>65 918,16</b>	<b>607,05</b>	<b>75 356,61</b>	<b>2 046,75</b>
Custo dos inventários vendidos e das matérias consumidas			68 309,87		73 916,91
Variações nos inventários da produção			-		-

De referir que os valores da rubrica “Matérias-primas,

e de consumo” se desdobram da seguinte forma:

- Matérias-primas: 2.046.75 €;
- Matérias Subsidiárias: 0,00€; e
- Matérias de Consumo: 0,00€.

## 8. R dito

Para os per odos de **2024 e 2023** foram reconhecidos os seguintes R ditos:

Descri��o	2024	2023
Vendas		
Prest��o de Servi�os	797 512,24	357 953,62
Quotas dos utilizadores - Mensalidades	548 845,42	357 953,62
Segur Social	247 256,42	
Quotas e J�ias	1 410,40	-
Servi�os Secund�rios-Outros Servi�os	-	-
		-
	-	-
	-	-
	-	-
	-	-
<b>Total</b>	<b>797 512,24</b>	<b>357 953,62</b>

## 9. Subs dios das Entidades P blicas e de Outras Entidades

A 31 de Dezembro de **2024 e 2023**, a Entidade tinha os seguintes saldos nas rubricas de "Subs dios das Entidades P blicas" e "Subs dios de Outras Entidades":

Descri��o	2024	2023
<b>Subs�dios das Entidades P�blicas</b>	<b>18 008,00</b>	<b>237 468,41</b>
» Subs�dios Seguran�a Social	17 500,00	237 468,41
» Subs�dios IEFP	-	-
» PCAAC	-	-
» Municipio	-	-
» Outros	508,00	-
<b>Subs�dios de Outras Entidades</b>	<b>-</b>	<b>-</b>
» Inst. Nacional de Reabilita��o	-	-
...	-	-
<b>Total</b>	<b>18 008,00</b>	<b>237 468,41</b>

## 10. Benefícios dos empregados

Os gastos que a Entidade incorreu nos períodos de **2024 e 2023** com os funcionários, foram os seguintes:

Descrição	2024	2023
Remunerações do Pessoal	440 316,51	310 987,39
Indemnizações	-	-
Encargos sobre as Remunerações	97 009,02	72 950,94
Seguros de Acidentes no Trabalho	-	816,06
MedicinaTrabalho/Fardamento/Formação	-	-
Outros Gastos c/ Pessoal	1 224,05	54,20
<b>Total</b>	<b>538 549,58</b>	<b>384 808,59</b>

## 11. Divulgações exigidas por outros diplomas legais

A Entidade não apresenta dívidas ao Estado em situação de mora, nos termos do Decreto-Lei 534/80, de 7 de Novembro.

Dando cumprimento ao estabelecido no Decreto-Lei 411/91, de 17 de Outubro, informa-se que a situação da Entidade perante a Segurança Social se encontra regularizada, dentro dos prazos legalmente estipulados.

## 12. Outras Informações

De forma a uma melhor compreensão das restantes demonstrações financeiras, são divulgadas as seguintes informações:

No mapa do rédito, 8, a discriminação das prestações de serviços, não tem comparabilidade com o ano n-1, devido à contabilização dos subsídios da segurança social, conforme instruções superiores, sejam neste e nos próximos períodos contabilizados como prestações de serviços. À exceção dos que são dados, sem contrapartidas de serviços prestados.

### 12.1. Clientes e Utentes

Para os períodos de 2024 e 2023 a rubrica “Clientes” encontra-se desagregada da seguinte forma:

Descrição	2024	2023
<b>Clientes e Utentes c/c</b>	<b>12 961,35</b>	<b>37 978,58</b>
Clientes	-	1 459,43
Utentes	12 961,35	36 519,15
<b>Clientes e Utentes títulos a receber</b>	-	-
Clientes	-	-
Utentes	-	-
<b>Adiantamentos de clientes</b>	-	-
Clientes	-	-
Utentes	-	-
<b>Clientes e Utentes cobrança duvidosa</b>	-	-
Clientes	-	-
Utentes	-	-
<b>Total</b>	<b>12 961,35</b>	<b>37 978,58</b>

Nos períodos de 2024 e 2023 não foram registadas as seguintes “Perdas por Imparidade” nem adiantamentos de clientes e utentes:

Descrição	2024	2023
<b>Perdas por Imparidade do período</b>	-	-
Adiantamentos de clientes e utentes	-	-
<b>Total</b>	-	-

### 12.2. Outras contas a receber

A rubrica “Outras contas a receber” em 31 de Dezembro de 2024 e 2023, apresentava os seguintes registos:

Descrição	2024	2023
Dev. Por investimento	41 261,65	41 261,65
Juros a Receber	-	-
Acréscimos de rendimentos - Cantinas Sociais	-	-
Outros Devedores e Credores por Acréscimos	3 607,54	3 777,07
Acordo Coop. ISS - Creche	-	-
Perdas por Imparidade	-	-
<b>Total</b>	<b>44 869,19</b>	<b>45 038,72</b>

**12.3. Diferimentos**

Em 31 de Dezembro de **2024 e 2023**, a rubrica “*Diferimentos*” não apresentava qualquer valor:

Descrição	2024	2023
<b>Gastos a reconhecer</b>		
Seguros		-
Produtos de Limpeza		-
Material Escolar a Reconhecer	-	-
Material Consumo Clínico	-	-
Material escritório	-	-
<b>Total</b>	-	-
<b>Rendimentos a reconhecer</b>		
...	-	-
...	-	-

**12.4. Caixa e Depósitos Bancários**

A rubrica de “*Caixa e Depósitos Bancários*”, a 31 de Dezembro de **2024 e 2023**, encontrava-se com os seguintes saldos:

Descrição	2024	2023
Caixa	799,81	7,62
Depósitos à ordem	9 602,24	32 601,74
Depósitos a prazo	-	-
Outros Depósitos	-	-
<b>Total</b>	<b>10 402,05</b>	<b>32 609,36</b>

**12.5. Fundos Patrimoniais**

Nos “*Fundos Patrimoniais*” ocorreram as seguintes variações:

Descrição	Saldo em 01-Jan-2024	Aumentos	Diminuições	Saldo em 31-Dez-2024
Fundos	20 042,59	-	-	<b>20 042,59</b>
Excedentes técnicos	-	-	-	-
Reservas	-	-	-	-
Resultados transitados	653 142,41	11 849,22	-	<b>664 991,63</b>
Outras variações nos fundos patrimoniais	515 304,55	-	-	<b>515 304,55</b>
Subsídios ao Investimento	638 502,04	205 775,03	186 196,38	<b>658 080,69</b>
Resultado líquido do exercício	11 849,22			<b>4 959,33</b>

O saldo dos valores líquidos dos “Subsídios ao Investimento” não está idêntico ao Mapa de Controlo dos mesmos Subsídios “Mapa D” por imputação no período, diferente daquele mapa. Nos próximo período será corrigida esta diferença.



**12.6. Fornecedores**

O saldo da rubrica de “Fornecedores” é discriminado da seguinte forma:

Descrição	2024	2023
Fornecedores c/c	10 389,59	30 816,27
Fornecedores títulos a pagar	-	-
Fornecedores facturas em recepção e conferência	-	-
Adiantamentos a fornecedores	-	-

**12.7. Estado e Outros Entes Públicos**

A rubrica de “Estado e outros Entes Públicos” está dividida da seguinte forma:

Descrição	2024	2023
<b>Activo</b>		
Retenções Efetuadas por Terceiros	-	-
Imposto sobre o Valor Acrescentado (IVA)	3,39	-
Outros Impostos e Taxas	-	-
<b>Total</b>	<b>3,39</b>	<b>-</b>
<b>Passivo</b>		
Imposto sobre o Rendimentos das Pessoas Colectivas (IRC)	-	-
Imposto sobre o Valor Acrescentado (IVA)	-	-
Imposto sobre o Rendimentos das Pessoas Singualres (IRS)	5 108,64	4 024,61
Segurança Social	10 626,71	21 416,10
Outras Tributações	-	-
<b>Total</b>	<b>15 735,35</b>	<b>25 440,71</b>

**12.8. Outras Contas a Pagar**

A rubrica "Outras contas a pagar" desdobra-se da seguinte forma:

Descrição	2024		2023	
	Não Corrente	Corrente	Não Corrente	Corrente
<b>Credores por acréscimos de gastos</b>	-	<b>78 536,38</b>	-	-
Remunerações a pagar	-	75 000,00	-	31 000,00
Água/Luz/Telefone/Seguros	-	-	-	-
Outras operações	-	3 536,38	-	-
Perdas por Imparidade acumuladas	-	-	-	-
<b>Fornecedores de Investimentos</b>	-	-	-	-
<b>Devedores e Credores Diversos</b>	-	-	-	<b>171 220,13</b>
<b>Outros credores(Penhoras Vencimentos)</b>	-	-	-	-
<b>Sindicatos</b>	-	-	-	-
<b>Total</b>	-	<b>78 536,38</b>	-	<b>202 220,13</b>

**12.9. Doações e legados à exploração**

A Entidade reconheceu, nos períodos de 2024 e 2023, as seguintes doações, heranças e legados:

Descrição	2024	2023
<b>Doações</b>	-	-
<b>Legados à Exploração</b>	-	-
	-	-
	-	-
...	-	-
<b>Total</b>	-	-

**12.10. Fornecimentos e serviços externos**

A repartição dos “Fornecimentos e serviços externos” nos períodos findos em 31 de Dezembro de 2024 e 2023, foi a seguinte:

Serviços especializados	76 448,40	13 157,84
Publicidade e propaganda		216,48
Vigilância e segurança		1 033,08
Honorários		28 692,54
Materiais	5 212,37	16 315,16
Conservação e reparação		12 382,93
Energia e fluidos	32 438,93	38 546,45
Deslocações, estadas e transportes	226,03	696,48
Serviços diversos (*)	27 776,61	27 561,89
* Rendas e Alugueres	-	-
* Comunicação	3 980,86	4 323,14
* Seguros	8 606,68	5 485,27
* Contencioso e notariado	55,30	6,00
* Despesas Representação	511,30	3 907,48
* Limpeza Higiene e Conforto	14 622,47	13 415,00
* Outros serviços:	-	425,00
	-	-
	-	-
	-	-
	-	-
	-	-
<b>Total</b>	<b>142 102,34</b>	<b>138 602,85</b>

(\*) Discriminar as três rubricas de maior valor por ordem decrescente

**12.11. Outros rendimentos**

A rubrica de “Outros rendimentos” encontra-se dividida da seguinte forma:

Descrição	2024	2023
Autoconsumo	-	-
Imputação de Subsídios P/Investimentos	147.196,38	72.251,18
Excesso Estimativa Previsão de Férias	-	-
Outros Rend. e Ganhos - F.Compensação	-	-
Rendimentos em Investimentos Não Financeiros	-	-
Restituição Imposto	14.605,47	31.197,76
Desc pronto pag, obtidos	156,00	1.487,65
Outros Não Especificados	-	-
Corr. Relat. a P. Anteriores:*	-	-
* Quotas de anos anteriores	-	-
* Juros Obtidos	-	-
* Outros	2.612,82	15.613,91
Outros Rendimentos Suplementares	-	-
<b>Total</b>	<b>164.570,67</b>	<b>120.550,50</b>

**12.12. Outros gastos**

A rubrica de “*Outros gastos*” encontra-se dividida da seguinte forma:

Descrição	2024	2023
Dividas Incobráveis	-	-
Corr. Relat. a P. Anteriores	47 497,33	-
Quotizações	-	240,00
Taxas	500,00	1 236,05
Gastos Investimentos Financeiros	-	-
Impostos Indiretos	585,70	915,29
Alienações	-	-
Outros gastos e Perdas	-	-
<b>Total</b>	<b>48 583,03</b>	<b>2 391,34</b>

**12.13. Resultados Financeiros**

Nos períodos de **2024 e 2023** foram reconhecidos os seguintes gastos e rendimentos relacionados com juros e similares:

Descrição	2024	2023
<b>Juros e gastos similares suportados</b>		
Juros suportados	23 237,95	1 237,67
Comissões bancárias	-	57,00
Outros gastos e perdas de financiamento	832,47	472,50
<b>Total</b>	<b>24 070,42</b>	<b>1 767,17</b>
<b>Juros e rendimentos similares obtidos</b>		
Juros obtidos	-	-
Dividendos obtidos	-	-
Outros rendimentos similares	-	-
<b>Total</b>	<b>-</b>	<b>-</b>
<b>Resultados financeiros</b>	<b>(24 070,42)</b>	<b>(1 767,17)</b>

**12.14. Fundadores/beneméritos/Patrocinadores/Doadores/Associados/Membros**

A 31 de Dezembro de 2024 e 2023, apresentava os seguintes registos:

Descrição	2024	2023
<b>Activo</b>		
Fundadores/associados/membros - em curso	-	-
Doadores - em curso	-	-
Patrocinadores	-	-
Quotas	8 555,89	8 367,89
Financiamentos concedidos - Fundador/doador	-	-
...	-	-
...	-	-
...	-	-
Perdas por imparidade	-	-
<b>Total</b>	<b>8 555,89</b>	<b>8 367,89</b>
<b>Passivo</b>		
Fundadores/associados/membros - em curso	-	-
Financiamentos obtidos - Fundador/doador	-	-
...	-	-
...	-	-
...	-	-
<b>Total</b>	<b>-</b>	<b>-</b>

**12.15. Investimentos Financeiros**

A 31 de Dezembro de 2024 e 2023, apresentava os seguintes saldos:

Descrição	2024	2023
<b>Investimentos em subsidiárias</b>	-	-
Método de Equivalência Patrimonial	-	-
Outros Métodos	-	-
<b>Investimentos em associadas</b>	-	-
Método de Equivalência Patrimonial	-	-
Outros Métodos	-	-
<b>Investimentos em entidades conjuntamente controladas</b>	-	-
Método de Equivalência Patrimonial	-	-
Outros Métodos	-	-
<b>Outros Investimentos Financeiros</b>	<b>10 238,97</b>	<b>10 238,97</b>
Fundo Compensação de Trabalho (FCT)	10 238,97	10 238,97
<b>Perdas por Imparidade Acumuladas</b>	-	-
<b>Total</b>	<b>10 238,97</b>	<b>10 238,97</b>



#### **12.16. Acontecimentos após data de Balanço**

Não são conhecidos à data quaisquer eventos subsequentes, com impacto significativo nas Demonstrações Financeiras de 31 de Dezembro de 2024.

Após o encerramento do período, e até à elaboração do presente anexo, não se registaram outros factos suscetíveis de modificar a situação relevada nas contas.

As demonstrações financeiras para o período findo em 31 de Dezembro de 2024 foram aprovadas em assembleia geral de 30 de Março de 2025

Carreiras, 30 de Março de 2025



---

*Associação de Amigos da  
Terceira Idade das Carreiras*  
Largo do Rossio Nº 15  
7300 - 355 CARREIRAS - PORTALEGRE